

Sanacide 使用效果说明

1. 清洗方法

- 使用仪器：透析装置 DBB-27(日机装产品)
- 使用期间：约 12 个月
- 清洗顺序







以往顺序	使用药剂	水洗	醋酸清洗	水洗	次氯酸钠清洗	水洗	合计
	次氯酸钠 /醋酸 (2 种药剂)	7	20	14	20	14	75 分



每次清洗，节省 34 分钟

Sanacide 使用时顺序	使用药剂	水洗	药剂清洗	水洗	合计
	Sanacide (1 种药剂)	7	20	14	41 分

2. 除锈效果

观察对象	Sanacide 使用前	Sanacide 使用后(12 个月)
SUS 构件 (级联泵内部)		
		
装置内硅管 (级联泵上部)		

4. 使用结果

- 原本附着在 SUS 构件表面的淡黄色异物（铁锈含有物）被完全去除，保持了清洁状态。
- 在使用 Sanacide 12 个月后，仍未发现硅管内壁附有异物，保持了清洁状态。
- 使用 Sanacide，缩短了清洗时间，节省了现场混合，调配药品的工序。
- 在使用 Sanacide 期间，没有发生任何因使用该清洗剂而产生的机械故障。

< Sanacide 使用后效果·特点 >

- ⇒ 除锈效果 防锈效果
- ⇒ 清洗力 除菌力
- ⇒ 安全性 作业性良好
- ⇒ 对构件腐蚀性小